



RESTAURANTS

CAFÉS

Gastronomieführer Lügde





Hätten Sie gewusst, dass die Stadt Lügde seit dem 14. Mai 2017 den offiziellen Titel Fairtrade-Stadt Lügde tragen darf?



Das Startzeichen gab der Rat der Stadt Lügde:

„Der Rat der Stadt Lügde beschließt an der Fair Trade Town Kampagne teilzunehmen und den Titel ‚Fair Trade Town‘ anzustreben. Hierzu sollen die fünf Kriterien der Fairtrade-Towns Kampagne erfüllt werden.“

Anschließend bildete sich die Steuerungsgruppe, die viele Unternehmen und Vereine aus Lügde dazu motivieren konnte, diese Kampagne zu unterstützen. Seitdem wird unter anderem bei Veranstaltungen stets auf Nachhaltigkeit geachtet und viele Fairtrade-Produkte sind im Lügder Einzelhandel zu erwerben. Aber auch die Lügder Gastronomen haben eine große Auswahl an Fairtrade Produkten sowie verschiedenste Gerichte mit regionalen, saisonalen und biologischen Lebensmitteln anzubieten.

Schauen Sie doch mal vorbei.

GASTRONOMIE NACH IHREM GESCHMACK

Gemütlich **G**eschmackvoll **G**astfreundlich

Drei Adjektive, die die Lügder Gastronomie perfekt beschreiben. Die Mehrheit unserer Gastronomiebetriebe in Lügde gibt es schon lange und sind aus der Stadt kaum noch wegzudenken. Von der rustikalen westfälischen Küche über die traditionell italienische bis hin zur beliebten griechischen Küche ist hier für jeden Geschmack etwas dabei. Zudem finden Sie zahlreiche Cafés mit schmackhaftem Kuchen, ausgezeichneten Torten und allerlei Kaffeespezialitäten, die Sie genießen können.

Jeder Gastronomiebetrieb ist einzigartig und beeindruckt mit einer großen Auswahl an Speisen und Getränken, die liebevoll zusammengestellt wurden.


Um Ihnen die Wahl eines geeigneten Lokals erleichtern zu können, haben wir diesen Gastronomieführer für Lügde zusammengestellt. In diesem Guide können Sie einige Gastronomen der Stadt entdecken und somit Ihr gemütliches, geschmackvolles und gastfreundliches Restaurant oder Café finden.

Wir wünschen Ihnen einen Guten Appetit und einen angenehmen Aufenthalt in der Osterräderstadt Lügde.

Ihre Tourist-Information Lügde

Carolin Nasse

Larissa Gräbner



INHALTSVERZEICHNIS

EINLEITUNG	1
INHALTSVERZEICHNIS	2
PIKTOGRAMME	3

CAFÉS

Café Ankerplatz	4
Café Berlage	5
PS Café bei Ana	6
Museumscafé	7

RESTAURANTS

Clubhouse Restaurant am Golfplatz	8
Hotel · Restaurant · Café Kempenhof	9
Hotel · Landgasthaus Schierbrucher Krug	10
Hotel · Restaurant Sonnenhof	11
Hotel · Restaurant Stadt Lügde	12
Café Tender	13
Hotel · Restaurant Westfälischer Hof	14












GRILLPLÄTZE	15
-------------	----

LAGEPLAN	16–17
----------	-------

WOCHENMARKT	18
-------------	----

IMPRESSUM	19
-----------	----

PIKTOGRAMME

 W-LAN	 Kinderspielplatz (außen)
 Barrierefrei	 Kinderspielecke (innen)
 Busparkplatz	 Fairtrade-Produkte
 Biergarten	 Barrierefreie Toiletten
 Vegane Kost	 Toiletten
 Vegetarische Kost	





Café Ankerplatz im Emmerauenpark

Genießen Sie bei einem herrlichen Anblick auf die Emmer ein frisch gezapftes Bier oder eine heiße Tasse Kaffee! Bei unserem vielfältigen Angebot an Snacks und Getränken, bieten wir Ihnen frische Waffeln, Pommies, selbstgemachten Kuchen und diverse Eisspezialitäten wie Eiskaffee, Eisschokolade und Flipper, an. Für unsere kleinen Gäste ist der Emmerauenpark mit Spielplatz, Strand und unserem Café ein Kinderparadies.



Öffnungszeiten:
Mo.-So. 11.00-21.00 Uhr

Anzahl Sitzplätze:
außen: 50
(im Sommer bis 100)

Ruhetag:
bei schlechtem Wetter
geschlossen

Café Ankerplatz
Brückenstraße · 32676 Lügde
www.luegde.de/ankerplatz



Café Berlage

In unserem klassisch eingerichteten Café verwöhnen wir Sie mit hausgebackenen Kuchen und Torten, diese werden auch im außer-Haus-Geschäft angeboten. Daneben bieten wir unseren Gästen auch verzierte Deko-Torten an. Ein umfassendes Getränkeangebot rundet unsere Auswahl ab.



Öffnungszeiten:
Mi. 13.00-17.30 Uhr
Do.-So. 10.00-17.30 Uhr

Anzahl Sitzplätze:
innen: 30
außen: 12

Ruhetage:
Montag + Dienstag

Gruppenkapazität:
20

Café Berlage
Bahnhofstraße 5 · 32676 Lügde
Tel. 05281 71 71
E-mail: m10.krug@freenet.de





Wir sind ein kleiner Familienbetrieb in Lügde. Bei uns haben Sie die Möglichkeit, selbstgebackene und frisch vom Bäcker bestellte Kuchenspezialitäten entweder vor Ort zu genießen oder mitzunehmen. Daneben bieten wir eine Vielzahl an Kaffeespezialitäten an und Gerichte für den kleinen Hunger. Am Wochenende können Sie ein Frühstück bei uns genießen, bitte vorher reservieren. Es ist alles mit Liebe gemacht.



Öffnungszeiten:

Mo., Fr. 14.00-18.00 Uhr
Sa.-So. 10.00-18.00 Uhr

Anzahl Sitzplätze:

innen: 12
außen: 20

Ruhetage:

Dienstag-Donnerstag

PS Café bei Ana

Anahit Hovhannisyan
Höxterstraße 4 • 32676 Lügde
Tel. 0176 867 804 04
E-mail: ano.anahit@hotmail.de



Hier entspannen Sie nach dem Besuch des von vielen Gästen gelobten Heimatmuseums bei Kaffee, Tee und Kuchen sowie schmackhaften Torten. Waffeln bieten wir ebenfalls an. In der gemütlichen Atmosphäre des Cafés und im sommerlichen Garten an der historischen Stadtmauer treffen Sie auf Gäste aus Nah und Fern.



Öffnungszeiten:

siehe
www.luegde-heimatmuseum.de

Anzahl Sitzplätze:

innen: 45
außen: 20

Museumscafé Lügde

Heimat- und Museumsverein Lügde e.V.
Hintere Straße 86 • 32676 Lügde
Tel. 0178 57 65 900
E-mail: kontakt@hmv-luegde.de
www.luegde-heimatmuseum.de



Idyllisch gelegen, am Panorama-Golfplatz, mit atemberaubender Aussicht. Nicht-Golfer sind hier herzlich willkommen. Die Speisekarte überzeugt mit einem ausgewogenem Angebot von veganem Curry, schönen Salaten bis zu saisonalen Gerichten und Klassikern wie Wiener Schnitzel. In dem coolen Ambiente im CLUBHOUSE Style bei chilliger Musik schmeckt in der Lounge oder auf der Sonnenterrasse ein Club-Sandwich mit hausgemachten Pommes besonders gut.



Öffnungszeiten:

Di.-Fr. 15.00-21.00 Uhr
 Sa. 12.00-22.00 Uhr
 So. 12.00-21.00 Uhr

Ruhetag: Montag

Anzahl Sitzplätze:

innen: 75
 außen: 100

Private Feiern & Firmenveranstaltungen möglich.

Clubhouse

Am Golfplatz 2 • 32676 Lügde
 Tel. 05281 989 27 94
 E-mail: info@gc-clubhouse.de
 www.gc-clubhouse.de



Hotel • Restaurant • Café
Kempenhof



Wir bieten Ihnen regionale Speisen und selbstgebackene Kuchen. Bei schönem Wetter können Sie auf unserer Terrasse essen und den Blick auf das Lügder und Pyrmonter Tal genießen. Und ab dem 1. Advent können Sie unsere frischen Speisen in weihnachtlich geschmückten Räumen zu sich nehmen. Unser Hotel verfügt über 12 Gästezimmer mit Dusche/WC, TV und teilweise Balkon.



Öffnungszeiten:

täglich geöffnet von 8.00-22.00 Uhr
 Küche von 12.00-20.00 Uhr
 durchgehend geöffnet

kein Ruhetag

Anzahl Sitzplätze:

innen: 120
 außen: 100

Hotel • Restaurant • Café
Kempenhof

Am Golfplatz 1 • 32676 Lügde
 Tel. 05281 86 47
 Fax 05281 56 37
 E-mail: info@kempenhof.de
 www.kempenhof.de





Hotel · Landgasthaus Schierbrucher Krug

Unser Landhotel verfügt über 12 moderne Gästezimmer mit Dusche, WC und TV. Neben unserer gutbürgerlichen Küche bieten wir Ihnen zudem Clubräume für bis zu 100 Personen sowie 2 Bundeskegelbahnen. Als Extras halten wir für Sie kostenloses WLAN in allen Bereichen sowie ausreichend gebührenfreie Parkplätze bereit.



Öffnungszeiten:

Mi.-Fr. ab 17.00 Uhr
Sa. ab 16.00 Uhr
So. 10.00-14.00 Uhr + ab 16.00 Uhr

Ruhetage:

Montag + Dienstag (betr. nur Gaststätte)

Hotel - Landgasthaus „Schierbrucher Krug“

Inh. Friedrich Bute
Schierbruch 8 · 32676 Lügde-Sabbenhausen
Tel. 05283 370
Fax 05283 80 21
E-mail: f.bute@t-online.de
www.schierbrucherkrug.de

Anzahl Sitzplätze:

innen: 80
außen: 30

Saal für
ca. 70 Personen



HOTEL SONNENHOF ★★★★S

Mit traumhaftem Blick auf das Tal genießen Sie saisonal frisch zubereitete Speisen, klassisch oder mit mediterranem Touch. Feine Speisen, vielseitig vegetarisch und auch regional mit Zutaten aus dem Weserbergland. Zu den Feiertagen offerieren wir Ihnen festliche Buffets für die ganze Familie. Ebenfalls bieten wir Lieferservice an. Eine Reservierung vorab wird empfohlen.



Öffnungszeiten:

Mo.-So. 7.00-10.00 Uhr
Mi.-Fr. 16.00-22.00 Uhr
Sa.-So. + Feiertag von 11.00-23.00 Uhr
geänderte Öffnungszeiten
für Gruppen auf Anfrage
Ruhetage: Dienstag + Montag oder Mittwoch

Anzahl Sitzplätze:

innen: 150
außen: 40

Veranstaltungsbereich
Tagung

Hotel - Restaurant „Sonnenhof“

Familie Fritz Köhne
Zum Golfplatz 3 · 32676 Lügde
Tel. 05281 980 30
Fax 05281 98 03 60
E-mail: info@hotelsonnenhof.com
www.hotelsonnenhof.com





Hotel Stadt Lügde

Unsere Speisekarte bietet Ihnen kreative, internationale sowie typisch deutsche und griechische Leckereien. Alle Speisen werden frisch zubereitet. Wünsche werden gerne entgegengenommen und mit Sorgfalt bedacht. Vegetarier haben ebenfalls eine Vielfalt an Gerichten, aus welchen sie in unserem Restaurant wählen können.



Öffnungszeiten:

April-Oktober
Mo. 16.00-22.00 Uhr
Di.-Mi. 11.00-14.00 + 16.00-22.00 Uhr
Do. 16.00-22.00 Uhr
Fr.-So. 11.00-14.00 + 16.00-22.00 Uhr
November-März
Mo.-Do. 16.00-22.00 Uhr
Fr.-So. 11.00-14.00 + 16.00-22.00 Uhr

Anzahl Sitzplätze:

innen: 110
außen: 50

Saal für
120 Personen

Hotel Stadt Lügde

Vordere Straße 35 · 32676 Lügde
Tel. 05281 980 70
E-mail: hotel_stadt_luegde@gmx.de
www.hotel-stadtluegde.de



Bei uns können Sie entspannt auf Ihren Zug oder auf Ihre ankommenden Lieben warten, eine ausgesprochen gute Küche genießen, unter Freunden in lockerer Atmosphäre einen Drink nehmen, mit Freundinnen bei leckerem Cappuccino und Kuchen plaudern, Familien- und Betriebsfeste feiern, ... oder einfach nur sein und entspannen!



Öffnungszeiten:

Mi.-So. 9.00-22.00 Uhr

Ruhetage:

Montag + Dienstag

Anzahl Sitzplätze:

innen: 45
außen: ca. 50

Eventraum für
bis zu 60 Personen

Café Tender

Bahnhofstraße 12 · 32676 Lügde
Tel. 05281 620 7400
E-mail: info@cafe-tender.de
www.cafe-tender.de





Westfälischer Hof

Hotel und Restaurant



Genuss mit Tradition und Frische – unter diesem Motto möchten wir Sie hier im Westfälischen Hof in Lügde mit frisch zubereiteten, traditionell westfälischen Speisen verwöhnen. Frische, Qualität und letztendlich Geschmack müssen stimmen. Daher beziehen wir viele unserer Zutaten von ausgesuchten Höfen & Lieferanten aus der Region um Lügde.



Öffnungszeiten:

Mo., Mi., Do. 16.00-22.00 Uhr
 Fr. 16.00-23.00 Uhr
 Sa. 15.00-23.00 Uhr
 So. 11.00-22.00 Uhr

Anzahl Sitzplätze:

innen: 60/200
 außen: 30

**Saal für
 200 Personen**

Ruhetag: Dienstag

Hotel - Restaurant „Westfälischer Hof“

Familie Köchling
 Bahnhofstraße 25 · 32676 Lügde
 Tel. 05281 72 34
 Fax 05281 72 37
 E-mail: westfaelischerhof-luegde@web.de
 www.westfaelischerhof-luegde.de



Grillplatz: Niese

Anschrift: Erlenpark Niese | Köterbergstraße 1 | 32676 Lügde

Ansprechpartner*in:

Heimat- und Verkehrsverein Niese e.V. | Jennifer Müller
 E-mail: jenny-niggemann@web.de | Tel. 0173 919 99 22

Besonderheiten:

Schutzhütte, Sitzgarnituren, Toiletten



Grillplatz: Kernstadt Lügde

Anschrift: Kirchberghütten | Arminiusweg | 32676 Lügde

Ansprechpartner*in:

Heimat- und Museumsverein Lügde e.V.
 E-mail: kontakt@hmv-luegde.de

www.luegde-heimatmuseum.de

Besonderheiten: Schutzhütte, Sitzgarnituren, Toiletten



Grillplatz: Rischenau

Anschrift: Parkanlage Rischenau | Im Orte | 32676 Lügde

Ansprechpartner*in:

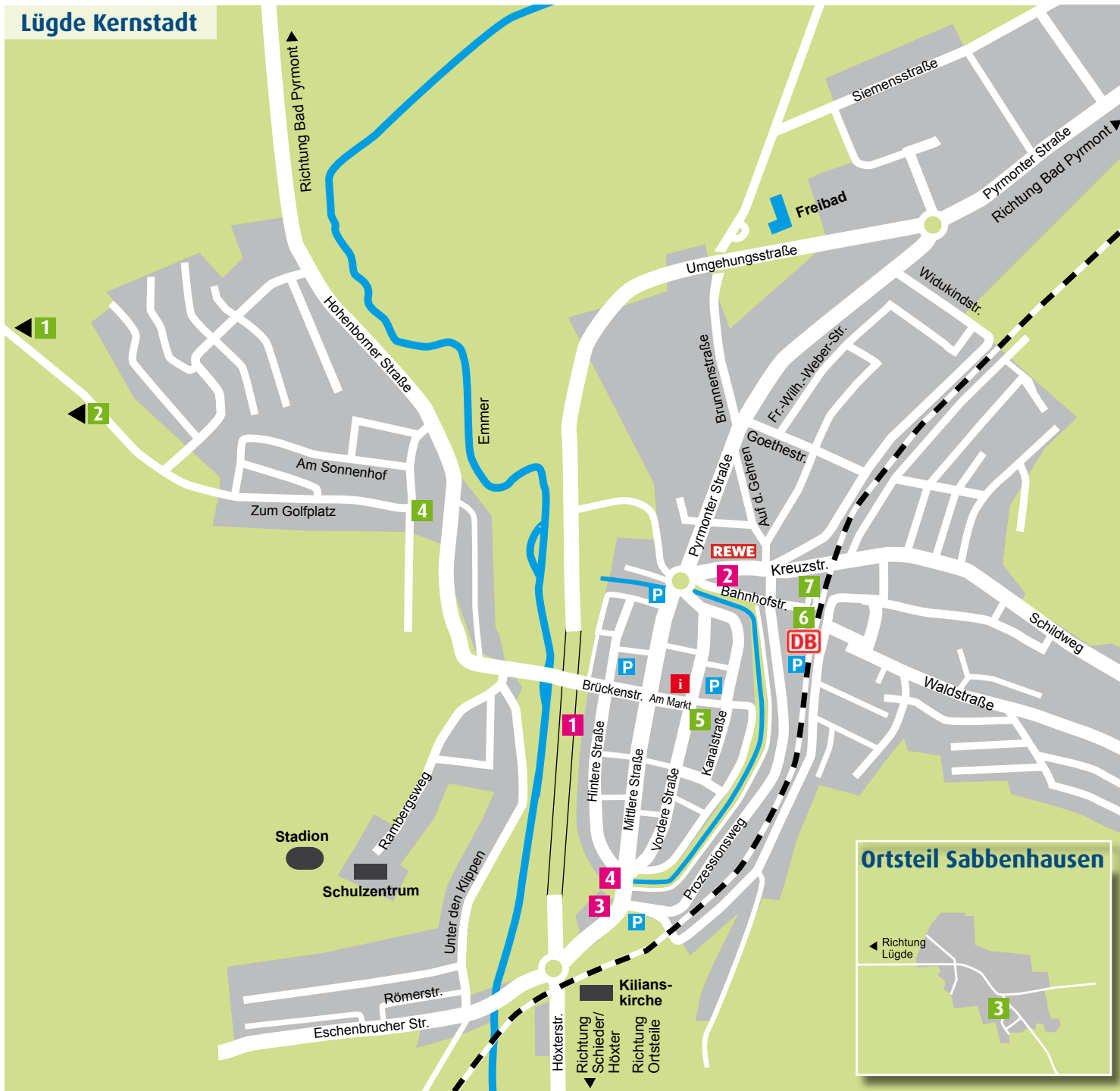
Heimatverein Rischenau e.V. | Sven Kindervater
 Tel. 0173 249 23 40

Besonderheiten:

Schutzhütte, Sitzgarnituren, Toiletten, Strom, Wasser, Grill, Kühlschrank, Spülbecken



Lügde Kernstadt



CAFÉS

- 1** Café Ankerplatz S. 4
- 2** Café Berlage S. 5
- 3** PS Café bei Ana S. 6
- 4** Museumscafé S. 7

RESTAURANTS

- 1** Clubhouse Restaurant S. 8
- 2** Hotel · Restaurant · Café Kempenhof S. 9
- 3** Hotel · Landgasthaus Schierbrucher Krug S. 10
- 4** Hotel · Restaurant Sonnenhof S. 11
- 5** Hotel · Restaurant Stadt Lügde S. 12
- 6** Café Tender S. 13
- 7** Hotel · Restaurant Westfälischer Hof S. 14
- REWE** S. 20



DER LÜGDER WOCHENMARKT



Am Freitag zum Markt. Für viele Lügder eine Tradition, um den regionalen Handel zu unterstützen. Das Fleisch kommt aus unserem Nachbarlandkreis Höxter. Seit über 30 Jahren schon bietet Landwirt Kordisch den Besucher*innen eine große Auswahl qualitätsreicher Produkte an.

Für den Hunger zwischendurch bietet Günnewich an seinem Imbisswagen leckere Pommes und Bratwurst an. Ein beliebter Treffpunkt für die Lügder Wochenmarkt-Kundschaft.

Aktuelle Infos zum Lügder Wochenmarkt:
www.luegde.de/Leben/Wochenmarkt

Wann: Jeden Freitag von 8.00–13.00 Uhr

Wo: Auf dem Marktplatz am Lügder Rathaus

Sollte ein Feiertag auf einen Freitag fallen, so findet der Wochenmarkt am Donnerstag statt.



Impressum:

Lügde Marketing e.V.
Tourist-Information

Geschäftsstelle:
Am Markt 1
32676 Lügde
Fon 05281 770870
Fax 05281 9899870
touristinfo@luegde.de
www.luegde.de
www.luegde-marketing.de

Bildnachweis:

Jessica Beuchler, Lügde Marketing e.V.,
Christian Manthey, Eva Thiele Werbung,
Teutoburger Wald Tourismus/ D. Ketz,
die jeweiligen gastronomischen Einrichtungen,
AdobeStock, Istock

Alle Angaben sind nach bestem Wissen und ohne Anspruch auf Vollständigkeit ermittelt worden. Die Inhalte der Einträge beruhen auf Angaben der jeweiligen Auftraggeber. Für deren Inhalte übernimmt der Herausgeber keine Gewähr. Keine Haftung bei Irrtümern und Fehlern. Änderungen vorbehalten. Die Inhalte dieses Gastronomieführers sind urheberrechtlich geschützt.

HISTORISCHES WESERBERGLAND

Spuren der Zeit – echt erleben.



DAS "HISTORISCHE WESERBERGLAND"

Mit dem Gütesiegel "Historisches Weserbergland" präsentieren sich 16 historische Städte und 10 historische Stätten. Unter dem Motto "Spuren der Zeit – echt erleben." werden alte Geschichten, historische

Orte und Persönlichkeiten für den Besucher erlebbar. Folgen Sie den Spuren der Zeit auf unvergessliche Weise und tauchen Sie in eine längst vergangene Welt ein.

Mehr Informationen unter: www.historisches-weserbergland-erleben.de

WESERBERGLAND

Mehr Infos auf: www.luegde-marketing.de



Eine Geschenkidee für alles!
Alles vor Ort!



REWE
FAMILIE LEIFHOLZ
DEIN MARKT



**Wir sind von
Mo. bis Sa.:
7 bis 22 Uhr
für euch da.**

www.rewe.de

**Kreuzstraße 1
32676 Lügde
Tel. 05281 / 95 68 0**



**Öffnungszeiten
der Post-Filiale:**

Mo. bis Fr. von 9:00 - 16:30 Uhr

(Mittagspause

Mo. - Fr. 12.30 - 13.00 Uhr)

Sa. von 9:00 - 14:00 Uhr

